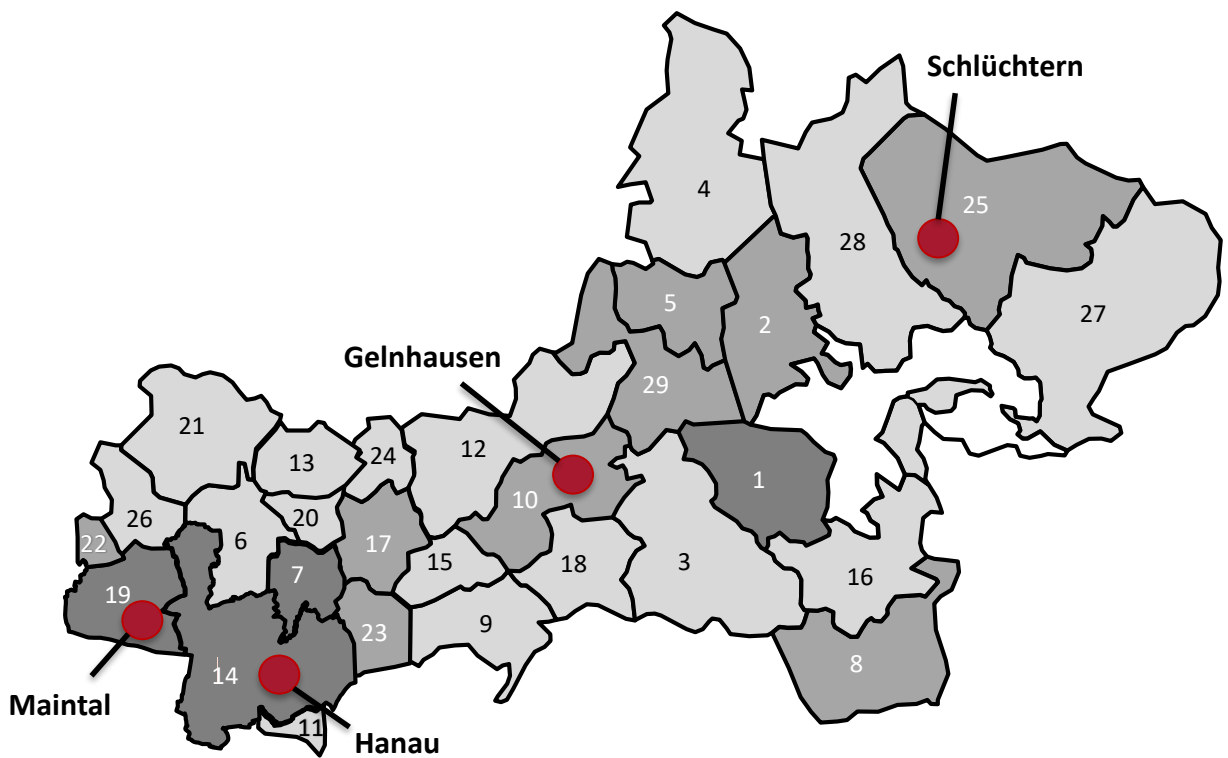


SGB II („Hartz-IV“) – Leistungsempfänger im Main-Kinzig-Kreis Übersicht nach Kommunen



Anteil der Leistungsempfänger an Einwohnern (%)



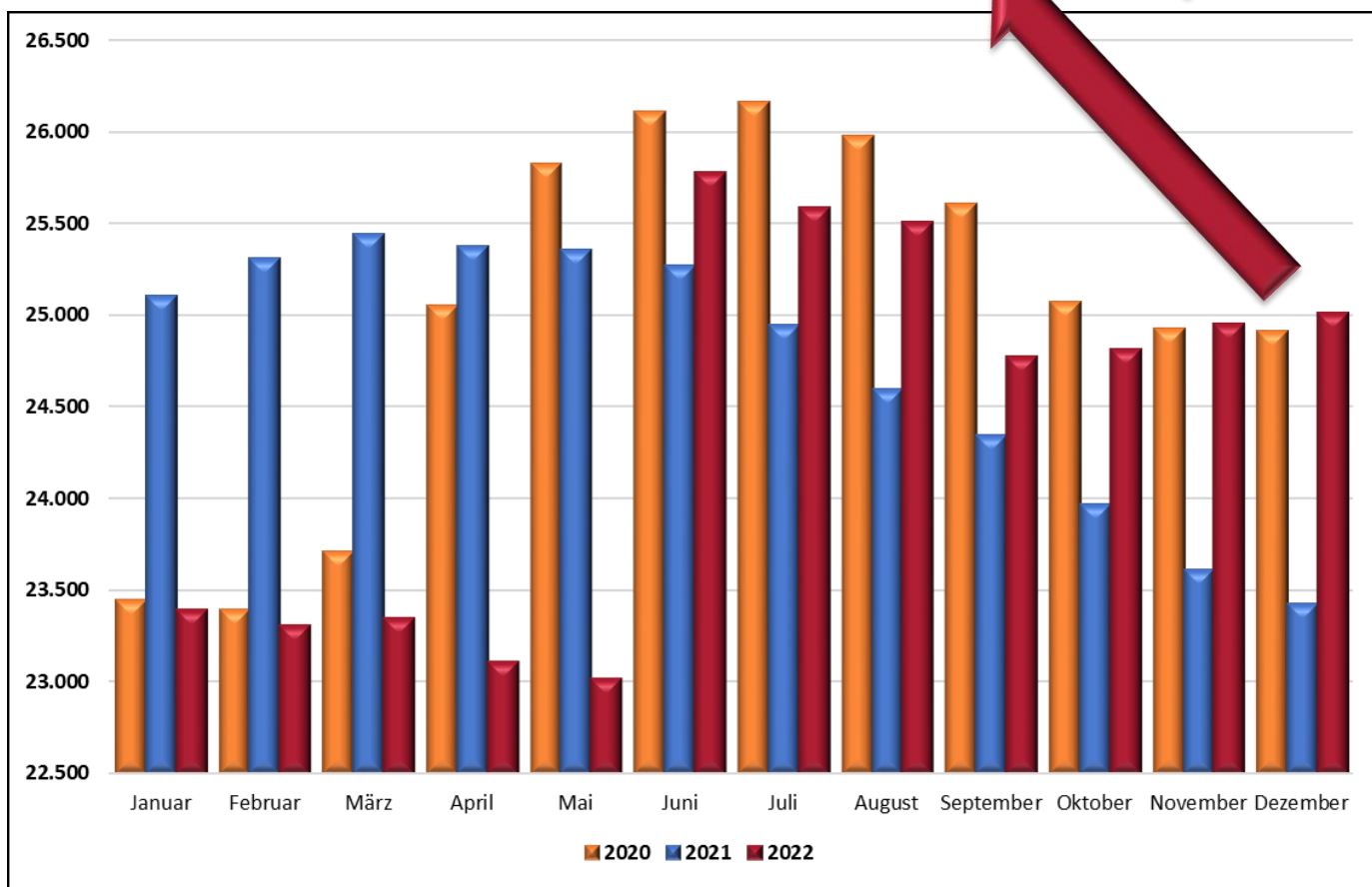
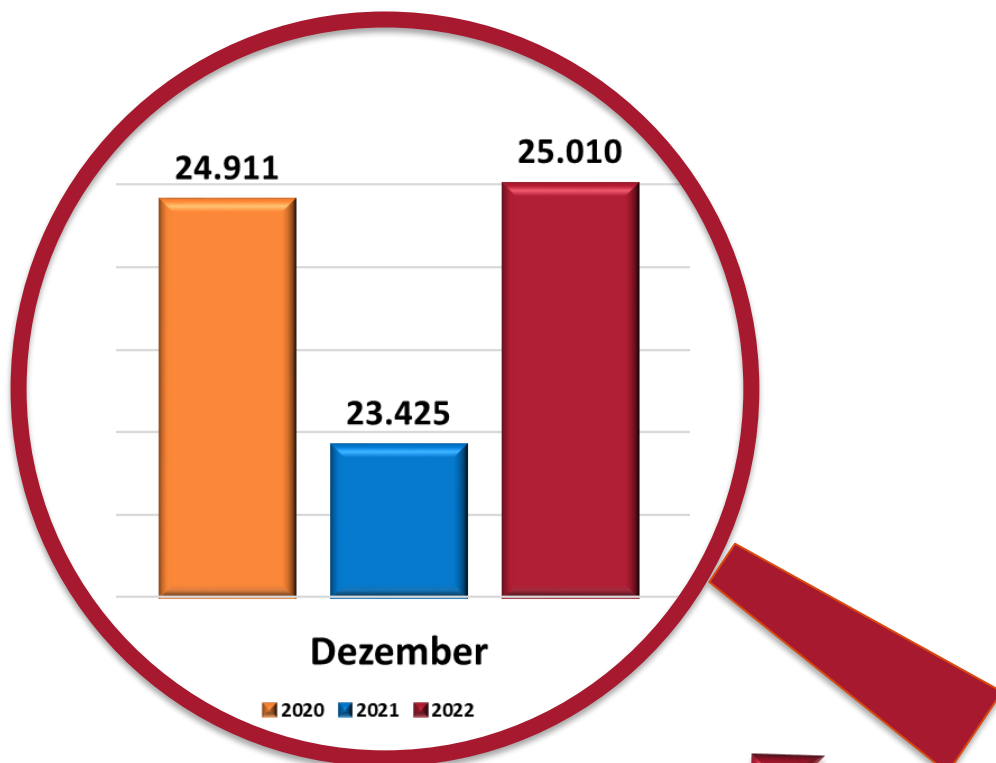
KCA-Standorte

SGB II („Hartz-IV“) - Leistungsempfänger im Main-Kinzig-Kreis

Übersicht nach Kommunen

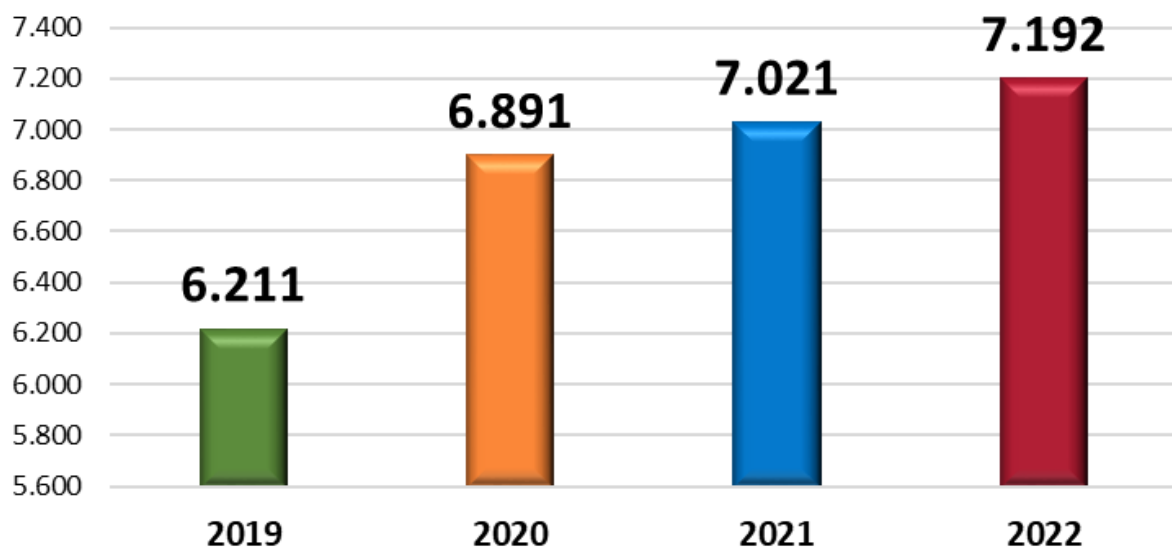
29 Städte und Gemeinden des Main-Kinzig-Kreises					
Eine Übersicht zu SGB II - Regelleistungsberechtigten (Stand Dezember 2022)					
*Hierbei handelt es sich um die statistisch validierten Monatswerte für den August 2022 (T-3). Diese können von den hochgerechneten Werten auf der nachfolgenden Seite abweichen.					
	Gemeinde / Stadt	Einwohnerzahl Stand 31.12.2021	Leistungs- empfänger nach dem SGB II Anzahl*	Leistungs- empfänger nach dem SGB II in %	Differenz zum Juli 2022 Anzahl
1	Bad Orb	10 333	719	7,0%	30
2	Bad Soden – Salmünster	13 540	661	4,9%	-8
3	Biebergemünd	8 319	310	3,7%	-14
4	Birstein	6 206	207	3,3%	-23
5	Brachtal	5 036	235	4,7%	1
6	Bruchköbel	20 602	814	4,0%	-1
7	Erlensee	15 579	1072	6,9%	32
8	Flörsbachtal	2 303	130	5,6%	-6
9	Freigericht	14 428	501	3,5%	23
10	Gelnhausen	23 220	1319	5,7%	-27
11	Großkrotzenburg	7 535	250	3,3%	12
12	Gründau	14 653	560	3,8%	-17
13	Hammersbach	4 885	175	3,6%	-2
14	Hanau	98 502	10.311	10,5%	-23
15	Hasselroth	7 327	265	3,6%	-1
16	Jossgrund	3 371	130	3,9%	2
17	Langenselbold	14 421	607	4,2%	6
18	Linsengericht	9 847	355	3,6%	0
19	Maintal	39 287	2.902	7,4%	-77
20	Neuberg	5 389	203	3,8%	3
21	Nidderau	20 539	635	3,1%	3
22	Niederdorfelden	3 901	176	4,5%	-3
23	Rodenbach	11 204	569	5,1%	17
24	Ronneburg	3 445	99	2,9%	-1
25	Schlüchtern	15 927	693	4,4%	3
26	Schöneck	11 853	422	3,6%	-24
27	Sinntal	8 780	168	1,9%	15
28	Steinau	10 236	320	3,1%	-8
29	Wächtersbach	12 797	699	5,5%	7
	GESAMT	423.465	25.507	6,0%	-81

Entwicklung der SGB II („Hartz-IV“) - Leistungsempfänger

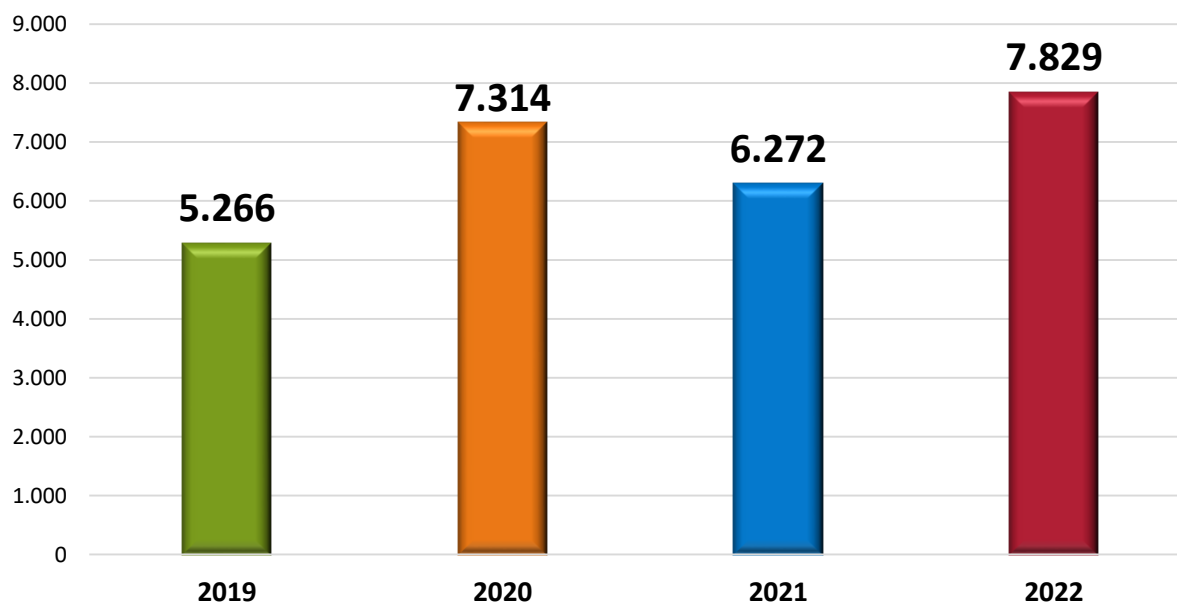


Hierbei handelt es sich für 2020, 2021 und August 2022 um die statistisch validierten Monatswerte (T-3) und für September bis Dezember 2022 um interne Hochrechnungen (Annäherung T-3).

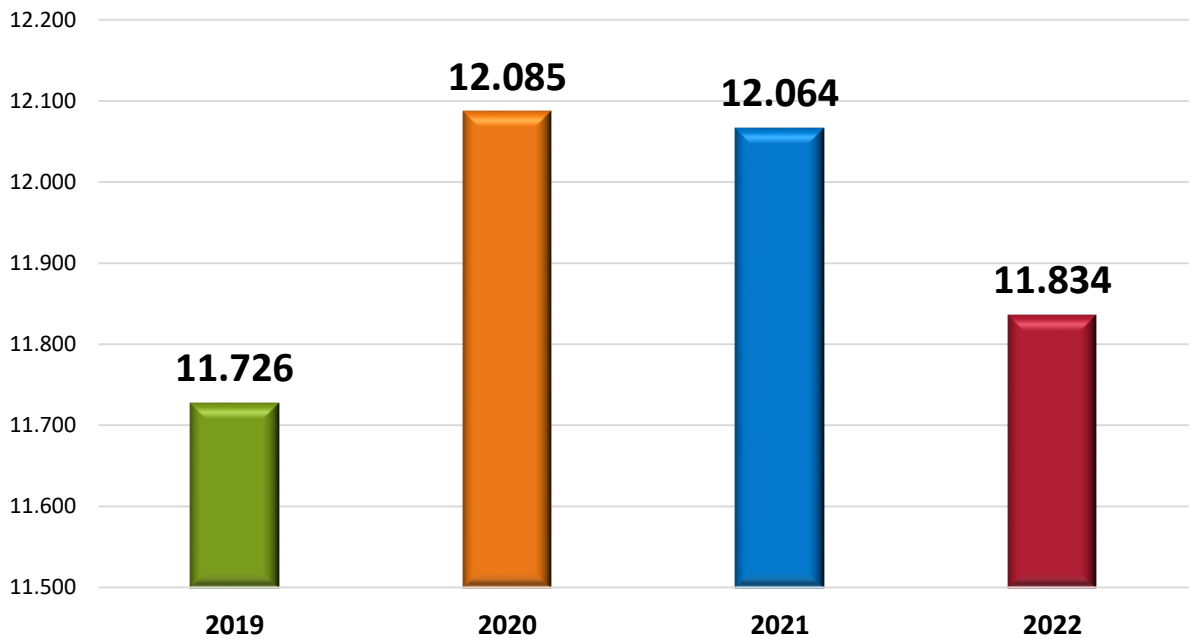
Entwicklung der Arbeitslosen im SGB II (Jahresdurchschnitt)



Entwicklung der Neuanträge im SGB II (Jahressumme)



Entwicklung der Bedarfsgemeinschaften (Jahresdurchschnitt)



Entwicklung der Neuanträge von Ukrainischen Kriegsflüchtlingen in 2022

